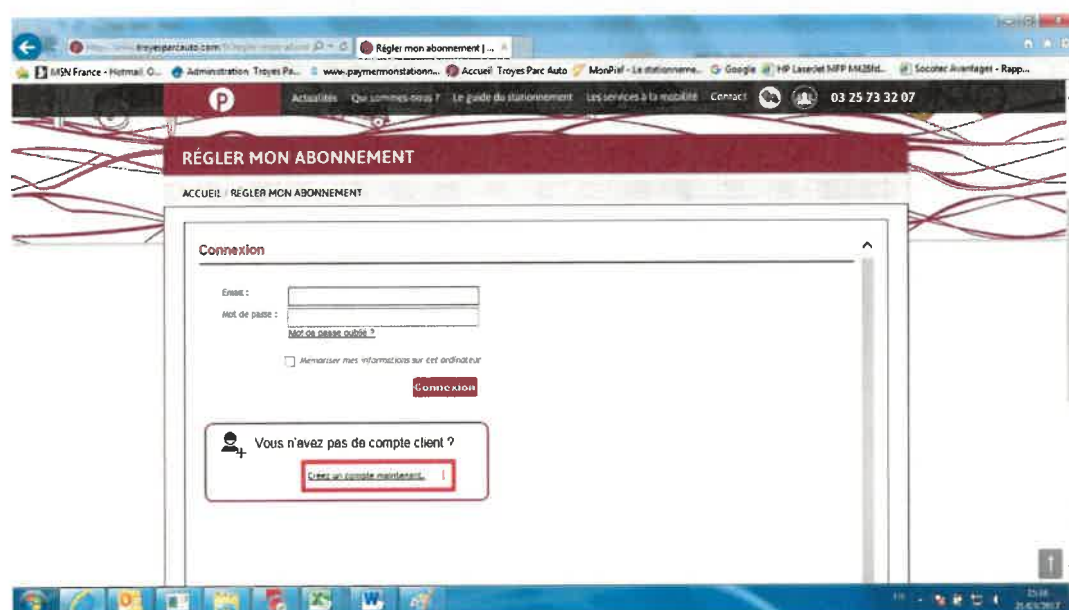


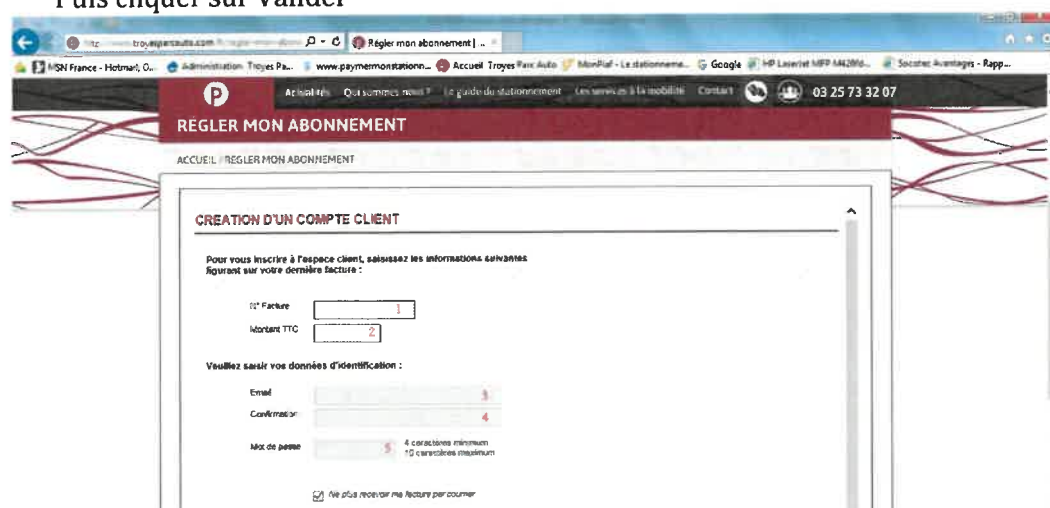
Création d'un compte pour le règlement de la facture en ligne

Allez sur le site <http://www.troyesparcauto.com> :

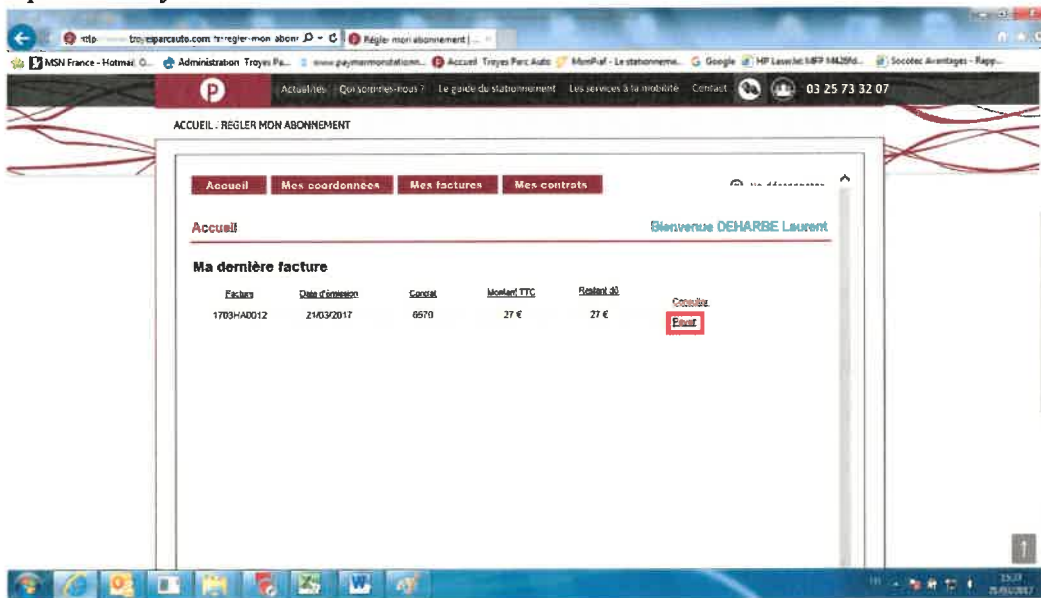
Cliquer sur les 3 traits en haut à gauche, « je suis abonné » puis « je règle mon abonnement et j'imprime mes factures ».



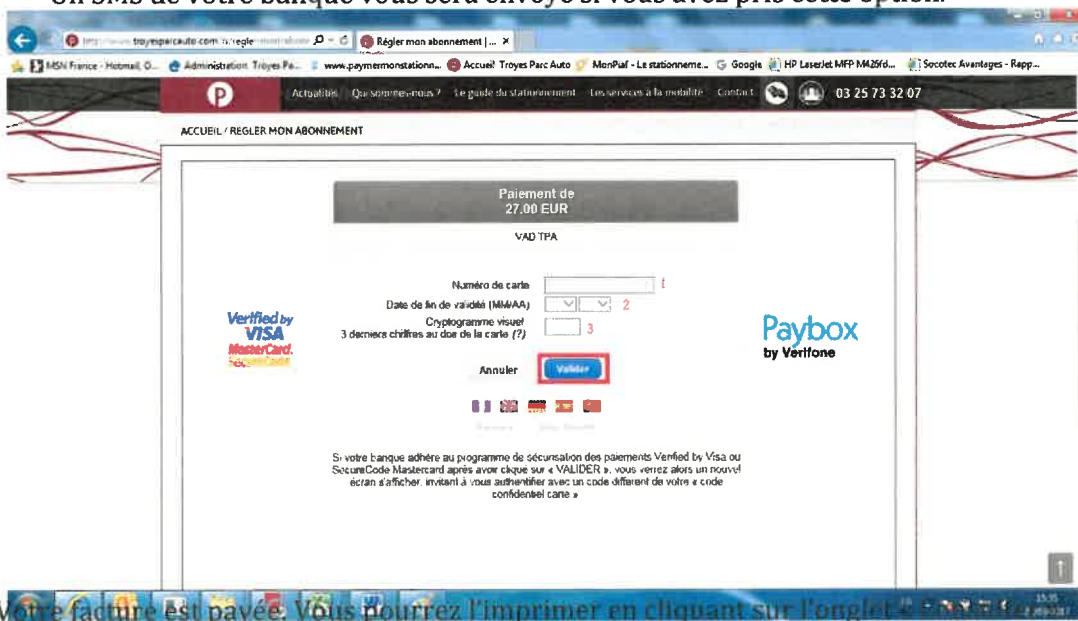
- (1) Saisir le numéro de la facture que vous venez de recevoir.
 - (2) Saisir le montant de celle-ci.
 - (3) Saisir votre adresse mail.
 - (4) Saisir un mot de passe.
- Puis cliquer sur Valider



Vous accédez à votre espace client et vous pouvez régler votre facture en ligne.
Cliquer sur Payer



- (1) Saisir le numéro de votre carte bancaire.
 - (2) Sur le menu déroulant, choisir le mois et l'année de votre carte.
 - (3) Saisir le Cryptogramme au dos de votre carte.
- Cliquer sur Valider
Un SMS de votre banque vous sera envoyé si vous avez pris cette option.



Votre facture est payée. Vous pourrez l'imprimer en cliquant sur l'onglet

